



'Klar til at knække læsekoden, 10 faglige forløb der får alle med'

Kære underviser.

Her er en lille opgave, som jeg plejer at bruge inden børnene starter, når de er på besøg til 'prøveskoledag', eller første skoledag.

Der er fire A4 sider, som jeg trykker som et hæfte som en foldet A3 side.

På forsiden kan du skrive skolens navn oppe i på byskiltet.

Barnet skal så skrive sit navn i det buede felt, som børnene holder. Resten giver vist sig selv.


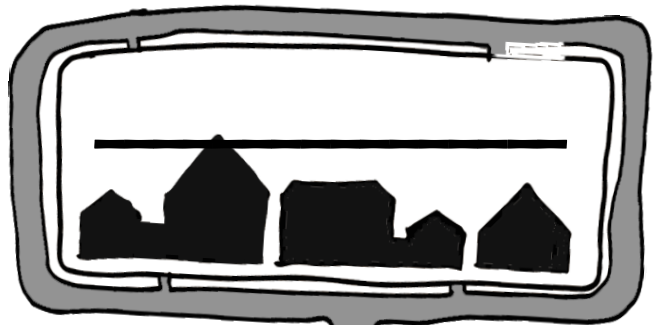

Hvis du bruger den til 'prøveskoledag', så god sommerferie, når du når dertil. Hvis du bruger den til opgave i starten, så god arbejdslyst.

*Mange venlige hilsner  
Jens*





'Klar til at knække læsekoden, 10 faglige forløb der får alle med'



*Vil glæder os meget til du skal gå i 0. klasse,  
hils dine forældre.*

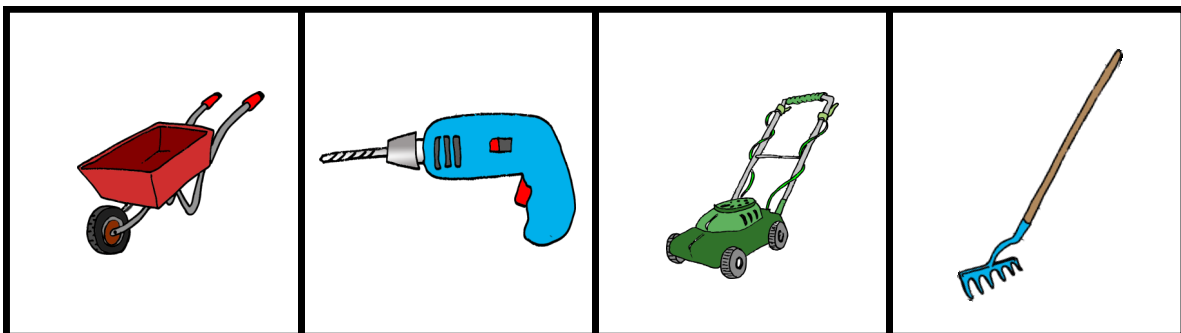



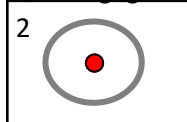


www.jensmolzen.dk  
Illustrationer: Ivan Poulsen





'Klar til at knække læsekoden, 10 faglige forløb der får alle med'

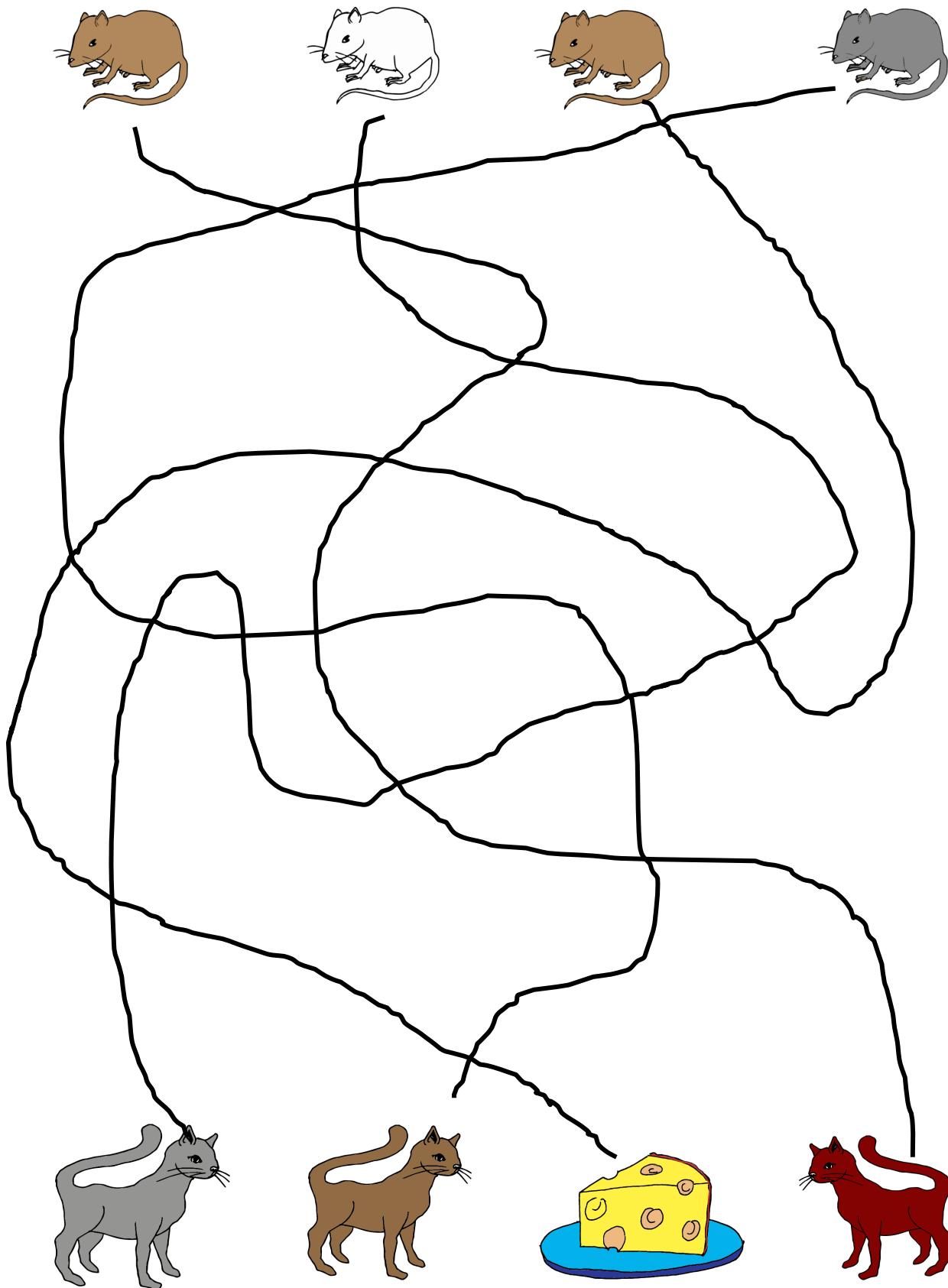


1: Find den ting i hver række, der ikke hører til og sæt kryds over den.  
2: Bliver du hurtig færdig, så sæt ring rundt om de røde ting.  
3: Til sidst kan du finde de 4 ting som du tror klovnens helst vil bruge til sit klovnummer og sætte firkant rundt om den.





'Klar til at knække læsekoden, 10 faglige forløb der får alle med'










Følg stregerne og find ud af hvilken mus der får osten





'Klar til at knække læsekoden, 10 faglige forløb der får alle med'



Åh, vil du ikke  
nok hjælpe mig  
med at farve ?

